

PRIMEIRA INFÂNCIA NA MÍDIA

Uma análise dos principais aspectos da cobertura dedicada pela mídia impressa brasileira à agenda dos direitos de crianças e adolescentes

Foto: Leo Sanches



Projeto realizado por meio de parceria entre a
Fundação Maria Cecília Souto Vidigal e a Andi - Comunicação e Direitos

ANDI

Metodologia, critérios, ferramentas



Objetivo Análise de tendência da cobertura sobre infância e adolescência



Método Análise de conteúdo



Universo 53 jornais impressos de todas as regiões do país e quatro revistas de circulação nacional



Amostra Mês composto



Critério Mínimo de 500 caracteres por matéria (200 sobre infância e adolescência)



Método de coleta Clipagem manual

Foto: Leo Sanches

ANDI



FUNDAÇÃO
MARIA CECÍLIA
SOUTO VIDIGAL

Primeira infância

Critérios para definição da primeira infância:



Menção a faixa etária das crianças retratadas na notícia (0 a 6 anos)



Menção a expressões genéricas que se remetem à primeira infância (criança, bebê, recém-nascido)



Menção à gravidez e gestação da criança

Foto: Leo Sanches

ANDI



FUNDAÇÃO
MARIA CECÍLIA
SOUTO VIDIGAL

Balanço da classificação

JORNAIS

Total de notícias publicadas*



Média de notícias por jornal



REVISTAS

Total de notícias analisadas



Média de notícias por revista

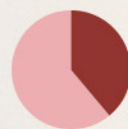


Evolução quantitativa da cobertura sobre primeira infância nos jornais impressos

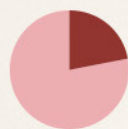
NOTÍCIAS



%**



39%



22%



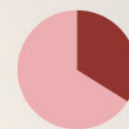
30%



34%



32%



34%

* Total estimado, calculado com base em uma amostra de 4.814, 2.091, 3.940, 4.208, 4.628 e 3.992 notícias sobre primeira infância publicadas em cada ano, respectivamente.

** % calculado com base no total de notícias avaliadas em cada ano.



Foto: Leo Sanches

Dados gerais da pesquisa

ANDI



FUNDAÇÃO
MARIA CECÍLIA
SOUTO VIDIGAL

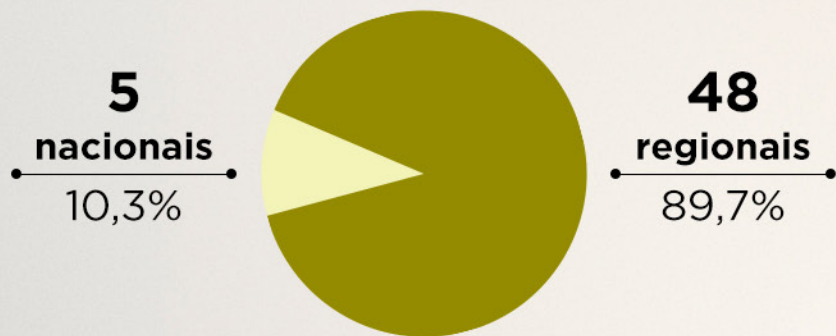
EDUC

Veículos monitorados

 **53**

NÚMERO TOTAL DE
JORNAIS MONITORADOS

Número de jornais



DESTAQUES

JORNAIS QUE MAIS
PUBLICARAM MATÉRIAS
SOBRE PRIMEIRA INFÂNCIA

- **3,4%** Correio Braziliense
- **3,4%** O Liberal (PA)
- **3,1%** Jornal de Brasília
- **3,0%** Correio da Paraíba

Veículos monitorados



REVISTAS | Distribuição das notícias sobre Primeira Infância



40,0%



25,1%



22,9%



11,9%

100%



Foto: Leo Sanches

Resultados

ANDI




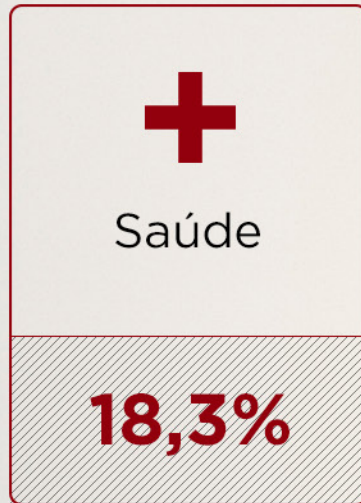
FUNDAÇÃO
MARIA CECÍLIA
SOUTO VIDIGAL

Temáticas mais abordadas



JORNAIS

Primeira infância (%)


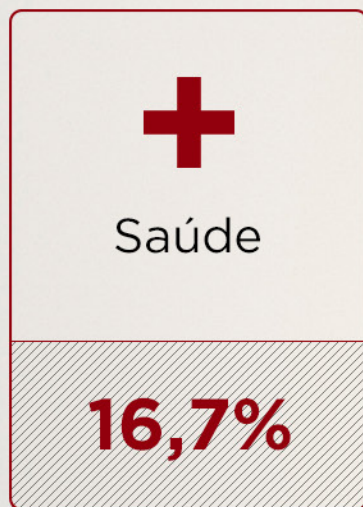


Temáticas abordadas





REVISTAS

Primeira infância (%)



Avaliando a qualidade da cobertura

LEGISLAÇÃO			
menção a legislação*	Legislação Geral	Estatuto da criança e do adolescente e outras leis específicas para infância e adolescência	Convenção Internacional dos Direitos das Crianças
 JORNAIS Primeira infância (%)	7,0%	5,2%	0,3%
 REVISTAS Primeira infância (%)	9,9%	4,1%	0,0%

Avaliando a qualidade da cobertura

POLÍTICAS PÚBLICAS E DADOS ESTATÍSTICOS | aspectos qualitativos*



JORNAIS

Primeira infância (%)



REVISTAS

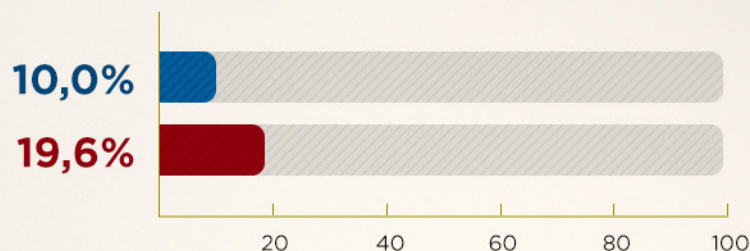
Primeira infância (%)





Mencionam políticas públicas



Mencionam dados e indicadores estatísticos



Menção a políticas públicas por temas mais abordados

tema principal	Educação	Saúde	Direitos e justiça marco institucional jurídico legal	Violência	Cultura
 JORNAIS Primeira infância (%)	18,0%	16,9%	14,2%	6,0%	1,9%
 REVISTAS Primeira infância (%)	32,5%	16,9%	5,6%	3,8%	8,8%

Ótica construtiva

Discute soluções

 **JORNAIS**
Primeira infância (%)

 **REVISTAS**
Primeira infância (%)

2,3%

1,5%

ANDI



FUNDAÇÃO
MARIA CECÍLIA
SOUTO VIDIGAL

* Não foram consideradas as matérias cujo Tema Principal é Internacional (América Latina ou outros países).

Vozes que pluralizam



JORNAIS Primeira infância (%)

Governo	Sociedade Civil	Família	Especialistas	Serviços de saúde	Comunidade escolar	Crianças e adolescentes	Empresas	Universidades	Conselhos	OUTROS
33,3%	28,9%	17,2%	11,9%	5,3%	5,0%	4,9%	4,2%	3,9%	2,1%	5,2%

REVISTAS Primeira infância (%)

Sociedade Civil	Especialistas	Universidades	Governo	Família	Crianças e adolescentes	Serviços de saúde	Empresas	Comunidade escolar	Conselhos	OUTROS
46,8%	33,6%	19,3%	18,4%	17,3%	7,4%	6,7%	5,8%	4,5%	0,4%	11,9%

Resumo quantitativo das fontes ouvidas

Resumo quantitativo*	 JORNAIS**	 REVISTAS
Média de fontes ouvidas	1,7	3,6
Não há fontes ouvidas	14,3%	12,1%

*Não foram consideradas as matérias cujo Tema Principal é Internacional (América Latina ou outros países).

** Total estimado, calculado com base em uma amostra de 11.761 notícias, onde foram identificadas 17.935 fontes de informação.



Análise dos temas mais abordados










Foto: Leo Sanches

ANDI



FUNDAÇÃO
MÁRIA CECÍLIA
SOUTO VIDIGAL

A saúde na imprensa*

	 SAÚDE MATERNA	 NUTRIÇÃO	 MORTALIDADE INFANTIL	 HIV / AIDS	 EPIDEMIA	 OUTROS	 SAÚDE EM GERAL
 JORNAIS Primeira infância (%)	34,2%	11,9%	8,2%	3,1%	2,1%	54,3%	10,4%
 REVISTAS Primeira infância (%)	38,9%	15,3%	10,4%	3,5%	2,8%	53,5%	2,8%

*Válido apenas para as matérias que possuem Saúde como tema principal ou de apoio.

Nesta categoria entram todas as matérias relacionadas a saúde que não se encaixam nas outras subdivisões, tais como: uso de medicamentos; campanhas de mobilização e prevenção (que não sejam específicas sobre AIDS/HIV); categoria profissional (condições de trabalho de pediatras, obstetras e hebiatras); avanços científicos; estatísticas; negligência médica; infraestrutura hospitalar; vacinação, etc.

ANDI



FUNDAÇÃO
MARIA CECÍLIA
SOUTO VIDIGAL

O desafio da violência*



JORNAIS

Primeira infância (%)



REVISTAS

Primeira infância (%)

Abuso sexual	29,2%	Violência Institucional	3,5%	Violência doméstica	36,2%	Violência Institucional	6,9%
Violência doméstica	27,1%	Tráfico humano	1,5%	Abuso sexual	26,9%	Exploração sexual	3,1%
Violência nas ruas ou na comunidade	10,2%	Conflitos armados	1,3%	Conflitos armados	7,7%	Tráfico humano	0,8%
Exploração sexual	7,6%	Gangues	0,5%	Violência nas ruas ou na comunidade	6,9%	Gangues	0,0%
Violência nas escolas	7,6%	Outros**	24,5%	Violência nas escolas	6,9%	Outros**	36,9%
Violência em geral				Violência em geral			
6,40%				5,40%			

*Válido apenas para as matérias que possuem Violência como tema principal ou de apoio.





**Nesta categoria entram todas as matérias relacionadas a violência que não se encaixam nas outras subdivisões, tais como: suicídios de crianças e adolescentes; violência contra os pais de crianças e adolescentes (em que estes são indiretamente afetados); crianças e adolescentes que presenciam atos violentos (como testemunha), etc.

ANDI



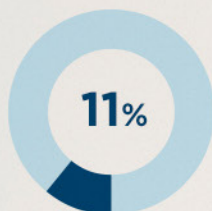
FUNDAÇÃO
MARIA CECÍLIA
SOUTO VIDIGAL

O desafio da violência

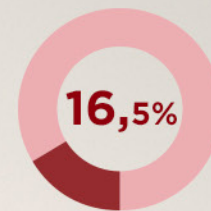
Apresenta ações e reflexões sobre a violência*	 JORNAIS Primeira infância (%)	 REVISTAS Primeira infância (%)
 SIM	10,6%	34,6%
 NÃO	89,4%	65,4%
total	100%	100%

Educação: o desafio da qualidade

ENSINO INFANTIL



 **JORNAIS**
Primeira infância (%)



 **REVISTAS**
Primeira infância (%)

Qualidade do ensino **22,2%**

Infraestrutura **16,6%**

Acesso / Abandono
Reinserção escolar **11,3%**

Orçamento **9,2%**

Formação de professores **9,2%**

OUTROS **13%**

Qualidade do ensino **53,8%**

Formação de professores **38,5%**






Acesso / Abandono
Reinserção escolar **34,6%**

Orçamento **19,2%**

Infraestrutura **19,2%**

OUTROS **34,6%**

Tipo de texto

	 REPORTAGEM	 ARTIGO DE OPINIÃO	 ENTREVISTA
 JORNAIS Primeira infância (%)	89,2%	5,5%	1,7%
 REVISTAS Primeira infância (%)	73,1%	8,4%	8,9%

Para mais informações:

FUNDAÇÃO MARIA CECÍLIA SOUTO VIDIGAL

fmcsv@fmcsv.org.br

ANDI - COMUNICAÇÃO E DIREITOS

Miriam Pragita - mpragita@andi.org.br

Veet Vivarta - vivarta@andi.org.br

ANDI



FUNDAÇÃO
MARIA CECÍLIA
SOUTO VIDIGAL